



## Lederinformation Divisionstræf 2024

Version 2 – 13. juni 2024

Dette er den endelige version af lederbrevet.

### Historie

Velkommen til Bisonbæk, Vestens perle.

Her hersker lovløshed og kaos, mens guld og andre fristelser lokker svage sjæle. Her står lykken den kække bi, men træder du ved siden af, bliver du dypet i tjære og rullet i fjer og sendt med enkeltbillet til prærien, hvor du kom fra.



Byens filantrop og velgører, Mr. Tumblewood Terkil og hans håndgange mænd i Mentiroso-klanen byder alle cowboys og cowgirls velkomne – Yieehaaah...

### Dato og tidsplan

Fredag d. 14. juni – søndag d. 16. juni 2024. Familiespejdere deltager fra lørdag kl. 10:00.

### Tidsplan

*Fredag:*

16:45 Mødetid for buskørsel på de tre opsamlingssteder

17:00 Afgang buskørsel

18:15 Forventet ankomst buskørsel

17.00 - 20.00 Ankomster øvrige - rejse telte


**18:55 Samling og velkomst**

19.00 - 21.00 Aktivitet åben

21.30 Ledermøde + samling for dem der skal afsted på løb

22.00 Natløb starter (trop og senior), saloon åbner (ledere)

23:00 Saloon lukker. Ro i lejren.



Lørdag:

Tid	Familiespejd	Mikro/mini	Junior	Trop	Senior
07:15		Morgenmad + smøre madpakke	Morgenmad		
08:30		Morgensamling	Morgensamling	Morgensamling	Morgensamling
09:15		Bamselegene	Aktivitet	Brunch	Brunch
10:00	Ankomst				
10:30	Rejse telte			Aktivitet start	
11:30	Frokost	Frokost	Frokost	Frokost	Frokost
12:00	Aktivitet	Bamselegene			
12:30			Aktivitet	Aktivitet	
13:45	Snackpause		Snackpause	Snackpause	Snackpause
15:30	Westerntorvet	Westerntorvet	Westerntorvet	Westerntorvet	Westerntorvet
16:30		Præmieoverrækkelse			
17:00	Aftensmad	Aftensmad	Aftensmad	Aftensmad	Aftensmad
19:00	Lejrbål	Lejrbål	Lejrbål	Lejrbål	Lejrbål
20:30	Lejrbål slut	Lejrbål slut	Lejrbål slut	Lejrbål slut	Lejrbål slut

20:45 Ledermøde

21:30 Saloon åbner (senior + ledere)

23:00 Ro i lejren

Søndag:

07.30 Morgenmad

08.30 Morgensamling

09.00 Kæpheste workshop + klargøre bane

10.00 Løb starter og vindere kåres

12.00 Frokost

12.30 Pakke telte

14.00 Officiel afslutning + mærkeuddeling

14.30 Afgang med bus + øvrige

15:45 Forventet hjemkomst busser

## Program

Se også tidsplanen ovenfor

## Ankomst

Vi skal hjælpe hinanden og have lidt tålmodighed, når 400+ spejdere ankommer på lejr samtidig.


**Biler med spejdere:** Brug Kiss & Go-pladsen til højre for indkørslen. Bed forældrene om blot at sætte spejdere og bagage af og køre straks. Vi skal nok pege dem til rette lejrplads.

**Biler med trailere:** Har I biler, der transporterer gruppens grej, kan I benytte trailerparkeringen til højre for indkørslen. Har I mulighed for at komme tidligt (før 18:00) kan traileren køre ind på pladsen og læsse af. Placer derefter traileren på trailerpladsen.

**Busser:** Ca. 290 spejdere ankommer med busser, som kører ind på grusstien foran centerbygningen og læsser af. Hjælp med at få tømt busserne og tag spejderne til lejrpladserne hurtigst muligt.



Følg anvisningerne fra de trafikansvarlige i veste.



## Westerntorvet

Fredag er der samling kort efter at busserne er landet. Her vil aktiviteterne blive præsenteret. Det er drop-in-aktiviteter, så man deltager blot i den udstrækning gruppen kan få det til at passe. Der skal også afses tid til teltrejsning. Find evt. en løsning internt i gruppen, hvor spejderne måske skiftes til at rejse telte og prøve aktiviteter.

Aktiviteterne på westerntorvet forventes at være (ændringer kan ske):

- Rodeotyr – konkurrence pr. gren
- Cowboy-selfie – tag et billede med dine venner med diverse udklædning
- Hesteskokast
- Guldgravning
- Lav en sherifstjerne i tin
- Støb et stearinlys
- Spillebule – spil med spillefuglene
- Sluk stearinlys med vandpistol
- Snacks – lav et snobrød med tyggeskrå
- Gæt ting i en hestepære
- Lær et Dick Turpin-knob, så du hurtigt kan stikke af fra sheriffen med din hest
- Lav en ægte snotter og ram spytbakken

Aktiviteterne vil også være åbne lørdag inden aftensmad samt søndag under kæphesteløbet. Det er ikke nødvendigvis alle aktiviteter, som er åbne alle perioder.


Til bemanning af westerntorvet skal bruges 25 hjælpere fra grupperne. Grupperne bedes stille med følgende antal:

Gruppe	Antal hjælpere	Evt. navne på ledere, der allerede har tilbudt hjælp
1. Glostrup	2	
Ejby Gruppe	2	Christian og Jakob
Hawerthi-1. Rødovre Gruppe	3	Kaya Mørch
Hvidovrespejderne	1	
Kiowa-Ringebæk Gruppe	1	
Rødovrespejderne	4	
Skovgruppen	5	Mikkel
Solvang Gruppe	3	
Ulf Jarl Gruppe	3	
Wagandoo Gruppe	1	Louise Winkler

Gruppens kontaktperson bedes lave aftale med egne ledere, hvem der stiller op. Hjælperne bedes stille på torvet ved toiletbygningen kl. 18:30 til instruktion og opgavefordeling. Man er også velkommen til at tage fat i Henning eller Henrik før, så man kan få en opgave og instruktion.

I en vis udstrækning skal nogle af aktiviteterne også bemannes lørdag og søndag. Vi satser på at I også hjælper til i disse perioder, men I er velkomne til at give opgave og instruktion videre internt i gruppen. Bare I selv sikrer bemanningen. Se tidsplanen.

5 personer skal kunne Dick Turpin-knobet. Se en vejledning og øv dig hjemmefra: [Sådan binder du et Dick Turpins knob | Det Danske Spejderkorps \(dds.dk\)](#)



## Ledermøde fredag og lørdag

Ledermødet vil foregå i smedjen (bag friluftskøkkenet). Her vil der være mulighed for at få svar på spørgsmål og der vil blive fordelt opgaver (madlavning, opvask, toiletrengøring, aktiviteter m.v.).

I behøver ikke deltage alle sammen. Send et par ledere pr. gruppe/gren. Medbring en kop til kaffe.

## Saloonen

Saloonen er åben for seniorer og ledere fredag og lørdag aften – fredag er seniorerne dog på natløb. Det foregår i centerbygningen. Der vil være kaffe og te og salg af øl og vand. **Kaffe/te/øl/vand serveres kun i egen medbragt kop/krus – find gerne et rigtigt retro-krus med plads til 33 cl.**

Lørdag er der cowboy-toast så længe lager haves og der vil være guitar og sing-a-long.

Vi følger korpsets [alkoholpolitik](#) samt divisionens seniorgrens egne retningslinjer for alkohol til arrangementer.

**Det er kun tilladt at spytte i spytbakkerne og skuddueller foregår udenfor...**

## Natløb – trop og klan:

Fredag aften er der natløb for tropsspejderne arrangeret af seniorerne. Spejderne skal forvente at skulle gå omkring 10 km. og natløbet forventes at slutte senest kl. 04.00. Der kan soves længe lørdag.

Spejderne skal medbringe lygte og tøj efter vejret. Tropslederne kan holde fri.

## Aktivitsperiode lørdag

Lørdag vil der være gendelte aktiviteter i perioden fra efter morgensamling og frem til om eftermiddagen, hvor forslaget er, at spejderne har fri til at prøve aktiviteter på westerntorvet.

- Familiespejderne ankommer og laver aktiviteter med deres forældre. Der vil måske være mulighed for at inddrage aktiviteter fra Westerntorvet og tage en tur i området og prøve aktiviteter fra Bamselene (i den udstrækning der er plads). Der er mulighed for at lave et tidligt lejrbål. De er også velkomne til at deltage i det fælles lejrbål, hvis de kan holde sig vågne.
- Mikro/mini laver Bamselene i westernstyle.
- Juniorenes program: 9:15 – 11:30 Westernkonkurrencer og 12:30 – 13:45: Western-stratego og lave siddemåtter af hø. Se programmet her: [Divisionstræf Junior - Google Docs](#)
- Trop sover længe, laver brunch og skal derefter lave aktiviteter – forberedelse af forhindringsbane.
- Klan sover længe, laver brunch og skal derefter lave aktiviteter.

Om aftenen er der stort fælles lejrbål.

## Aktivitet søndag: Kæphesteløb

Søndagens aktivitet er kæphesteløb. Grupperne medbringer kæppe og spejderne medbringer en sok. I kæpheste-workshoppen laves en kæphest.

Derefter gennemføres et løb med forhindringer. Det kan være bomme, vandgrav, halmballer m.v. Man kan blive våd og beskidt, så derfor skal spejderne medbringe let løbetøj (f.eks. shorts og T-shirt) og et par gamle sko, der må blive våde. Og en pose til det beskidte tøj. Det er nævnt på deltagersedlen.

Der løbes i flere heats (gren eller årgang). Der vil være præmieoverrækkelse til vinderne i hvert heat (rosetter) og forskelligt spas, der skal hjælpe til med at gøre dagen sjov og festlig. Vi lover at det nok skal blive sjovt for både de mindste og de største.

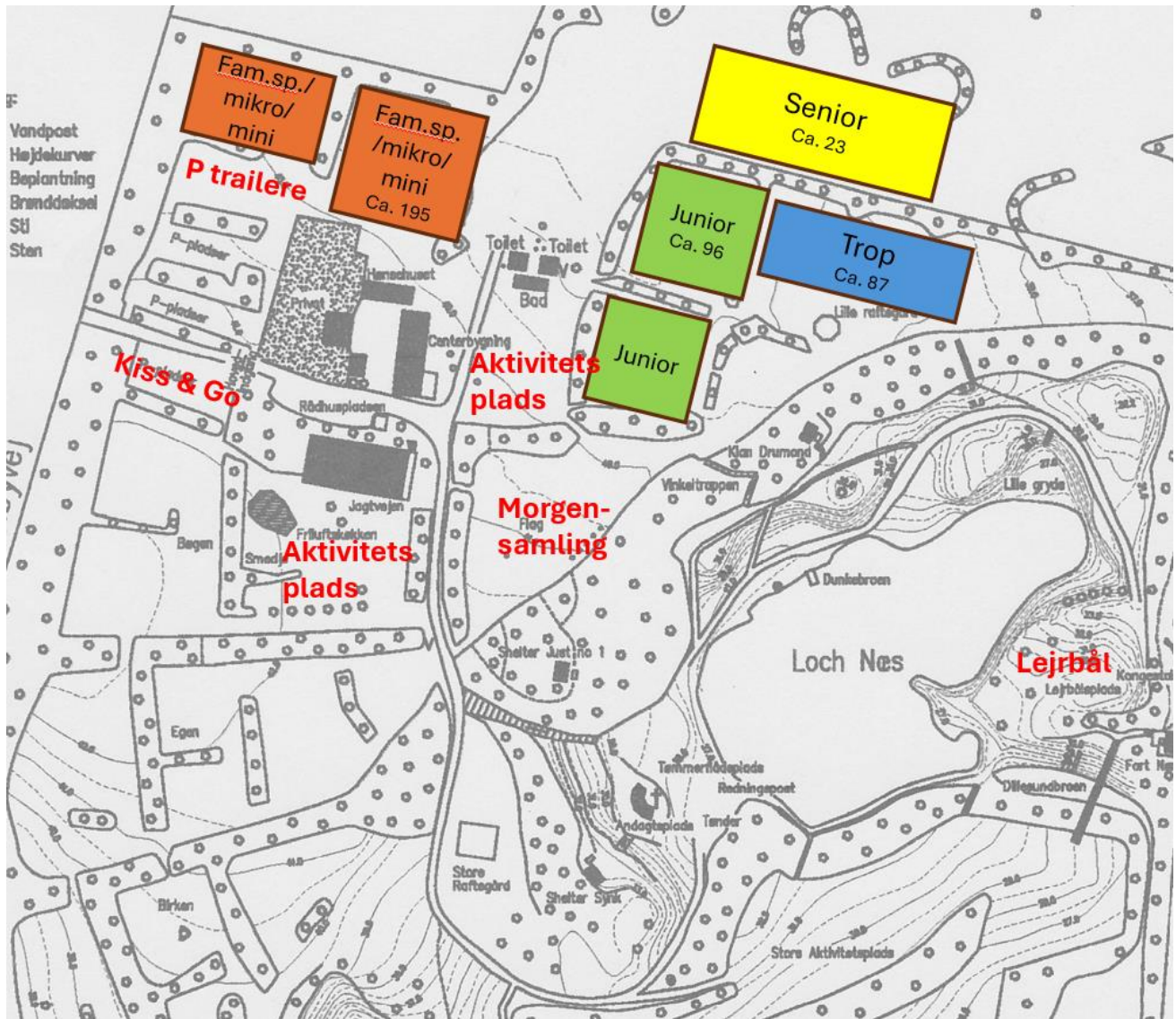


Efter frokost er der afslutning og uddeling af mærker.



**Sted og kort**

Næsbycentret, Skelbyvej 126, 4171 Glumsø.





## Gruppernes forberedelser

Overnatning sker i telt. Grupperne skal selv medbringe:

- Telte
- Andet grej (f.eks. petroleumslamper). Der er brænde, så medbring værktøj og brandspand el. lign, hvis I ønsker at tænde et hyggebål.
- Førstehjælp – tag det gerne med – der vil dog også være førstehjælp ved centerbygningen
- Mad og opvask: Mad laves centralt til alle, så grupperne skal ikke have grej til madlavning eller opvask. Medbring dog nogle tomme kasser til transport af mad. Der bliver opstillet central opvaskestation.
- Stole eller siddeunderlag – ikke et krav, men alle måltider foregår på jorden ved aktivitetspladsen ved toiletterne. Spejderne opfordres også til at medbringe siddeunderlag på indbydelsen.
- Har I grej i gruppen, som passer i temaet og kan skabe lidt "miljø", så tag det med. Et kranie, et vognhjul eller lign.
- I tilfælde af udsigt til heldagsregn: Har I samlingstelte eller lignende, så tag det gerne med, så man kan spise og få en pause i tørvej. Der er begrænset med overdækket plads.
- Kæphesteløb søndag: Gruppen skal medbringe en kæp pr. spejder. Som en god kraftig snobrødspind 80 – 120 cm. afhængig af personen.

Husk også:

*Westerntorvet:* Stille personer til Westerntorvet jf. tidligere beskrivelse.

*Udklædning:* Vi opfordrer alle ledere til at være udklædte. En cowboyhat, omvendt (spejder)-tørklæde, evt. vest og pistolbælte. Man kan også være bedemand, bartender, spillefugl, indianer, mexicaner, dansepige, guldgraver, røver, hest, rullet i tjære og fjer o.m.a.

*Happenings:* Træffet bliver hvad vi fælles bidrager med. Man er i gruppen meget velkommen til at lave lidt spas, når det lige passer. Det kan være en pludselig skudduel, en diligence der rider forbi, røvere der stjæler guldet eller en flok indianere, der kommer ridende gennem lejren. I er velkomne til at luften jeres ideer med os – kontakt [henning@vestskov.dk](mailto:henning@vestskov.dk).

*Lejrbål:* Det er muligt at komme med indslag (sange eller sketch) til lejrbålet. Kontakt Henrik på [henrik.nielsen@vestskov.dk](mailto:henrik.nielsen@vestskov.dk), hvis I har noget at byde ind med.


*Kæphesteløb:* I forbindelse med søndagens løb skal vi alle heppe på løberne. Gruppen opfordres til at medbringe koklokker, skralder, båthorn, fløjter, flag, bannere, ansigtsmaling, cheerleaders og kampråb til dagen.

## Lejrmærke

Her er lejrmærket, som alle deltagere modtager:










## Grenenes forberedelser

Grenene står for at udfylde tidsrummet lørdag fra efter morgensamling frem til aftensmad. Hvis muligt kan man indlægge en pause fra om eftermiddagen frem til kl. 17:00. Her kan der være fri leg eller der kan være mulighed for at prøve aktiviteter på westerntorvet.

Kender I budget, nærmere program, indhold og tidsplan og øvrige ting I har brug for at koordinere (f.eks. snacks), så meld ind til [henning@vestskov.dk](mailto:henning@vestskov.dk), så vi kan indarbejde det i den samlede plan.

Grenene er ansvarlige for egen fælles lejrplads. Det vil være fint med nogle byskilte eller indgangsportal. Der er dog begrænset tid til opbygning, så tænk noget enkelt og forbered evt. hjemmefra.







### Fælles transport

8 grupper deltager i den fælles busløsning.

Vi har fået tilbud fra et busselskab og på den baggrund er prisen pr. person udregnet til 80,- kr. pr. tur, dvs. 160 kr. t/r.

Planen for buskørslen er:

Kommune	Opsamling	Grupper	Antal personer ud	Antal personer hjem
Brøndby	Parkering v. Brøndby Hallen	Ulf Jarl, Hawerthi-1.Rødovre og Hvidovrespejderne	89	91
Glostrup	Park Hotel (1. Glostrup)	1. Glostrup, Ejby og Solvang	106	108
Albertslund	Parkering Føtex Alb.	Skovgruppen og Wagandoo	95	95

Busserne er fortrinsvis til transport af spejdere og bagage. Gruppens grej bedes I selv transportere til centret. I forbindelse med hjemtransport i busser, skal I være opmærksom på at busserne kører til forskellige byer. Der vil være angivet destination på de 6 busser, så vær sikre på, at I sætter jer ind i de rigtige busser. Der er to busser pr. destination (ud og hjem), dvs. 6 busser i alt.

### Gruppens endelige tilmelding

Sammen med dette lederbrev er udsendt en kladder til indbydelse til spejderne. I skal tilpasse indbydelsen således:

- I skal selv angive jeres eget mødested og tidspunkt.
- Spejderne skal have spist aftensmad hjemmefra eller have en madpakke med.
- Har I familiespejdere der deltager, så husk at de først deltager fra lørdag. Overvej evt. særskilt seddel til familiespejderne.
- I skal selv fastsætte jeres egen pris.
- I skal selv danne jer et overblik over deltagende spejdere, forældre (fam.spejd) og ledere og melde ind samlet.
- I skal ved tilmeldingen efterlyse særlige kosthensyn. Ved gruppetilmeldingen er en liste, hvor I kan angive navn, gren og kosthensynet på dem der har særlige behov. Kosthensynet kan være vegetar, gluten, nøddeallergi m.v.
- Kørsel: Deltager I i fælles buskørsel, skal I indmelde hvor mange I har med i bussen på udtur og hjemtur. Dette gælder ikke familiespejdere lørdag. Står I selv for transport, er der måske behov for information om dette – se bl.a. afsnittet om ankomst og Kiss & Go.

Sammen med lederbrevet er udsendt et Excel-ark med endelig tilmelding fra gruppen. Der er en fane for deltagertal, kørsel m.v. og en fane i forhold til kosthensyn, som gruppens kontaktperson skal returnere til [henning@vestskov.dk](mailto:henning@vestskov.dk) senest d. 25. maj.

### Næsbycentrets egne regler:

- Alle deltagere er ansvarlige for lejren i den lejrede periode, men hovedansvaret påhviler lederen
- Alle deltagere skal gøres opmærksom på afgrænsningen af Næsbycentrets område
- Færdsel på nabo marker og fodring af naboens hestene er ikke tilladt
- Det er kun de faste borde med bænke, som benyttes udendørs - ikke borde og stole fra centerbygningen
- Fra lejrpladser og shelters har deltagere adgang til at benytte de udendørs toiletter og baderum
- Ingen leg på skrænterne ned mod søen og ingen vandleg og opvask ved vandposterne
- 
- Brug altid svømmeveste ved søaktiviteter og ingen fiskeri/badning i søen
- Det er selvfølgelig ikke tilladt at skrive eller tegne på træværk, vægge og lofter



- Anvend lagen for at skåne madrasserne også selv om I sover i sovepose
- Madrasserne må ikke tages med ud i det fri
- Der skal være lejr ro på området mellem kl. 23.00 og 07.00 og elektrisk forstærket musik må ikke anvendes i det fri eller for åbne vinduer
- Det er ikke tilladt at anvende fyrværkeri på Næsbycentret af hensyn til områdets dyrelivet

## Pris

Prisen for at deltage er pr. person:

- |  |                                  |
|--|----------------------------------|
| • Deltagere (inkl. familiespejdere)    | 150,- kr. (ex. hytteleje)        |
| • Ledere/hjælpere/forældre (fam.spejd) | 0,- kr. (ex. hytteleje)          |
| • Hytteleje familiespejdere/forældre   | Ca. 80,- kr.                     |
| • Hytteleje øvrige                     | Ca. 160,- kr.                    |
| • Fælles bustransport (tilvalg)        | 80,- kr. pr. vej / 160,- kr. t/r |



Hytteleje øvrige gælder også ledere/hjælpere. Husk at hyttelejen er tilskudsberettiget.

Prisen inkluderer mad, aktiviteter, mærke og leje af Næsbycentret.

Hvilken pris, gruppen vil opkræve fra egne spejdere, må gruppen selv afgøre, set i forhold til kommunale tilskudsregler og fordelingen af deltagere/ledere. Vi anbefaler dog en pris på 200 – 250 kr. (uden transportudgifter).

## Justeret tidsplan:

- |                |  |
|----------------|--|
| 11. april      | Endelig information + kladde til indbydelse sendes til grupperne |
| 25. maj        | Endelig tilmelding fra grupperne                                 |
| 1. juni        | Opkrævning til grupperne fra DK                                  |
| 14. – 16. juni | Divisionstræf 2024   |
| 1. juli        | Evt. justering af gruppens betaling                              |
| 30. juni       | Deadline for afregning af udlæg                                  |

## Spørgsmål

Lejrcheferne for træffet er

DC Henrik Bech Nielsen [henrik.nielsen@vestskov.dk](mailto:henrik.nielsen@vestskov.dk)

Andreas Klinge R. Jacobsen [andreas.jacobsen@vestskov.dk](mailto:andreas.jacobsen@vestskov.dk)

Kontakt lejrcheferne hvis I har spørgsmål.

Følg også med på denne side, som samler alle oplysninger om træffet:

[Vestskov Divisionstræf 2024](#)



*Har du ikke afleveret dine bilag til tiden???*